



UNIVERSITE JOSEPH KI ZERBO (UJKZ)

UFR / Sciences Humaines (UFR/SH)

Ecole Doctorale Lettres, Sciences Humaines
Communication (ED-LESHCO)

**Centre d'Etudes, de Formation et de Recherche en Gestion des Risques Sociaux
(CEA-CEFORGRIS)**

Rapport de Suivi Financier du 2^{ème} semestre 2024 au 31 décembre 2024

Financement : crédit IDA N°IDA6388-BF D443-BF (Centre d'Etudes, de Formation et de Recherche en Gestion des Risques Sociaux)

SOMMAIRE

| | |
|---|----|
| Présentation du projet..... | 3 |
| I- ETAT D'EXECUTION PHYSIQUE DU PTAB AU 31 Décembre 2024 | 4 |
| a. Résultats atteints au cours de la période..... | 4 |
| b. Difficultés rencontrées..... | 5 |
| d. Perspectives | 6 |
| II- ÉTAT D'EXECUTION DE LA PASSATION DES MARCHES DU CENTRE AU 31 Décembre 2024 | 6 |
| III- ETAT D'EXECUTION FINANCIERE DU CENTRE AU 31 Décembre 2024 | 9 |
| a- Règles comptables et présentation des états financiers..... | 9 |
| b- Etat des ressources et emplois des fonds au 31 Décembre 2024..... | 9 |
| a- Commentaire sur les Ressources ou fonds reçus au 31/12/2024..... | 10 |
| b- Commentaires sur les emplois ou dépenses au 31/12/2024 | 11 |
| c- La Trésorerie..... | 13 |
| d- Utilisation des fonds par action | 14 |
| e- Exécution budgétaire des activités au 31/12/2024..... | 14 |
| Annexe 1 : ETAT DE RAPPROCHEMENT AU BANCAIRE AU 31/12/2024..... | 17 |
| Annexe 2 : SITUATION EXECUTION BUDGETAIRE AU 31/12/2024 | 18 |
| Annexe 3 : Liste des ILD atteints et vérifiés sur la période au 31/12/2024 | 18 |
| Annexe 4 : Dépenses EEP au 31/12/2024..... | 19 |

Présentation du projet

Le Projet « Centre d'Etudes, de Formation et de Recherche en Gestion des Risques Sociaux (CEFORGRIS) » est un Centre d'enseignement, de formation professionnelle, de recherche et d'expertise en Gestion des risques sociaux. Par ce projet, l'Université Joseph KI ZERBO voudrait contribuer à répondre au défi que constitue la demande croissante de compétences professionnelles et d'expertise en Evaluation et gestion des risques sociaux résultant du nombre sans cesse croissant de projets nécessitant ces études au Burkina Faso et dans la sous-région Africaine en général.

Vision du Centre : La vision du Centre d'Etudes, de Formation et de Recherche en Gestion des Risques Sociaux (CEFORGRIS) est de faire du système enseignement supérieur et de recherche un outil de développement durable.

Mission du Centre : Afin de réaliser cette vision, le CEFORGRIS se donne pour mission de développer des compétences professionnelles, basées sur les besoins et des connaissances scientifiques, au service du développement durable

Objectifs du Centre : Pour accomplir sa mission, le CEFORGRIS se donne pour objectif général de former des professionnels compétents et de créer des services d'expertise dans le domaine de l'évaluation et de la Gestion des risques sociaux.

La réalisation de l'objectif général du CEFORGRIS se fera à travers des recherches appliquées axées sur les grandes thématiques pré-identifiées dans les TDR, et la mise en place de formations de courte et de longue durée en évaluation et gestion des risques sociaux.

Les principales activités à entreprendre par le Centre pour atteindre les objectifs du projet sont :

- le renforcement des compétences l'équipe de coordination et d'enseignants du CEFORGRIS en : Méthodologie de recherche en sciences sociales ; Les politiques de sauvegardes environnementales et Sociales ; Ingénierie de la formation ; former des doctorants dans le domaine des évaluations et de la gestion des risques sociaux ;
- le développement d'un programme doctoral en évaluation et gestion des risques sociaux ;
- l'offre de formations de courte durée sur les thématiques prédéfinies par les TDR, à savoir : a-expropriations, la réinstallation et la réhabilitation ; b-Évaluation et sauvegardes environnementales et sociales pour les secteurs de l'eau, agricole ; c-la gestion des expropriations, des réinstallations et de la restauration des moyens de subsistance ; d-Méthodologie d'évaluation des risques de violence basée sur le genre ;
- l'acquisition d'accès aux bibliothèques virtuelles pour les enseignants, étudiants et chercheurs ;
- le soutien à la recherche appliquée par des bourses d'études Licence, Master et au Doctorat ;
- la dissémination des résultats des travaux du Centre;
- le développement les partenariats académiques et industriels et la création d'un système de communication ;
- le développement de l'offre des services d'expertise en évaluation et gestion des risques sociaux.

Fort d'un partenariat pertinent impliquant des entreprises publiques, privées et des ONG, d'une part et des centres de recherche et d'expertise nationaux et internationaux d'autre part, et qui excellent tous sur les questions de développement durable, le Centre s'est donné les meilleures garanties pour atteindre ses objectifs. Comme résultats attendus, le Centre constituera un pôle de recherche en évaluation et gestion des risques sociaux en Afrique de l'Ouest. Il permettra entre autre la création d'un espace commode pour la recherche et l'enseignement grâce aux

mobiliers et aux réfections des locaux du département de sociologie ; au moins 5 filières de longues durée et 10 certificats seront créés.

Le présent rapport de suivi financier (RSF) rend compte de l'état d'avancement du projet en fournissant des informations sur l'activité financière, les principaux indicateurs de réalisation et la passation des marchés pour la période du deuxième **semestre 2024**.

Il a été élaboré par le CEA CEFORGRIS suivant les directives de l'IDA en matière de présentation de rapport de suivi financier des projets du 31 Décembre 2024.

Il rend compte de l'utilisation des fonds du projet et de l'application des principes d'économie et d'efficacité pour la période considérée.

Il permet en particulier de s'assurer que :

- les fonds décaissés ont servi aux fins pour lesquelles ils ont été définis ;
- l'exécution des activités se déroule normalement ;
- les prévisions budgétaires sont respectées.

Le rapport comprend les points suivants :

1. Examen de l'état d'avancement physique du projet ;
2. Examen de la situation de la passation des marchés ;
3. Examen de l'exécution financière du projet ;

Ce rapport de suivi financier (RSF) du CEA-CEFORGRIS est le **second rapport de l'exercice 2024** et couvre la période allant du **01^{er} juillet au 31 Décembre 2024**.

I- ETAT D'EXECUTION PHYSIQUE DU PTAB AU 31 Décembre 2024

a. Résultats atteints au cours de la période

Au cours du semestre, le projet a connu une avancée dans l'atteinte de ses objectifs. C'est notamment le cas de la construction de ses bureaux. Le contrat de construction est l'un des seuls contrats ayant abouti et le taux de réalisation de la construction est de 36,94%

Le projet a connu une avancée dans l'atteinte de son indicateur lié à l'accréditation des programmes. A ce niveau également, le processus d'accréditation a abouti à la soumission du rapport sur la plateforme du CAMES.

Suite aux vérifications de décembre et aux discussions en ligne avec la Banque Mondiale, il ressort que le CEFORGRIS a 3 indicateurs non encore atteints, notamment :

- ILD 3.3 portant sur les étudiants de courte durée : les fonds restants seront reportés sur l'ILD 3.1 Etudiants PhD ;

- ILD 4.1 portant sur l'accréditation des programmes (50% atteints) : le reste des fonds sera réaffecté sur les publications (ILD 4.) ;
- ILD 4.3 portant les infrastructures : 1 jalon sur 2 est atteint. Le deuxième sera atteint à la réception du bâtiment

Tableau n°1 : Situation de l'exécution physique par composante au 31 décembre 2024

| Composantes du projet | Taux d'exécution physique du PTAB au 31/12/2024 |
|---|---|
| Composante 1 : Formation | 63,33% |
| Composante 2 : Recherches | 33,99% |
| Composante 3 : Équité et attractivité | 41,38% |
| Composante 4 : Partenariat académique et scientifique | 0,00% |
| Composante 5 : Partenariat sectoriel | 0,00% |
| Composante 6 : Gouvernance institutionnelle | 19,88% |
| Composante 7 : Gestion et fonctionnement | 100% |
| Total | 36,94% |

Les taux d'exécution physique des composantes sont relativement faibles, ce qui s'explique par la faiblesse du taux de décaissement de l'année 2024. En effet au cours de l'année, le projet a connu un seul round de décaissement et le second round a été repoussé jusqu'en janvier 2025.

b. Difficultés rencontrées

Le CEORGRIS a été confronté à une affectation non équilibrée des ressources financières sur les indicateurs liés aux décaissements dès le début du projet. Ainsi beaucoup de ressources ont été affectées sur l'accréditation des programmes alors que les programmes du Centre ont été élaborés en 2020 et ne pouvaient pas être candidats à une accréditation avant un délai donné. Il en est ainsi également des ressources affectées sur les doctorants.

A côté de cette difficulté, il y a les reports de décaissements. Particulièrement pour ce qui est de l'année 2024, un seul round de décaissement a été réalisé. Les fonds attendus dans le second round ont été décaissés en janvier 2025.

Il y a enfin la difficulté à attirer des financements externes, la principale source de financement externe provenant des droits d'inscription et de quelques projets mineurs.

c. Principales leçons tirées

Deux principales suggestions s'imposent pour la suite du projet : d'une part procéder à des planifications réalistes qui allient les ressources aux activités à mettre en œuvre ; d'autre part, la mise en œuvre du PTAB 2024 doit rester coller au plan d'accélération élaboré et validé par l'AUA.

d. Perspectives

- S'engager de manière plus cohérente avec la direction de l'université dans le processus d'accréditation internationale à la suite de l'évaluation des lacunes.
- Au niveau des masters, il s'agit de disposer des autorisations pour tous les programmes.
- La définition des modalités de prises en charge des salaires du personnel recruté et les indemnités du personnel affecté pour la période d'après financement IDA.
La mise en ligne des programmes de Master et Certificat

II- ÉTAT D'EXECUTION DE LA PASSATION DES MARCHES DU CENTRE AU 31 Décembre 2024

Au titre des marchés exercice 2024 du CEA-CEFGRIS, Trente-quatre (34) marchés sont programmés toutes procédures confondues, sur le financement IDA dont un (01) est passé l'année dernière en 2023.

Au 31 décembre 2024, la situation d'exécution se présente comme suit :

- **Six (06)** marchés ont été exécutés ;
- **Quinze (15)** marchés sont en cours d'exécution ;
- **Treize (13)** marchés n'ont pas encore pu être exécutés pour diverses raisons :
 - ✓ un (01) marché d'acquisition de billets d'avions qui avait été passé mais qui a été annulé pour des raisons de disponibilité de crédits ;
 - ✓ douze (12) marchés non lancés (non-initiés) pour lesquels les TDR définissant les besoins ne sont pas encore transmis à la PRM.

Le taux d'exécution global du PPM au 31 décembre 2024 est de 17,65%. Il se décompose selon le type de marché comme suit :

- ✓ 09,09% pour les marchés de prestation intellectuelle ;
- ✓ 0,00% pour les marchés de travaux ;
- ✓ 22,73% pour les marchés d'équipements, fournitures et services courants.

Le tableau ci-après indique la situation d'exécution des marchés selon la catégorie et selon les modes de passation par source de financement.

| Catégorie | Mode de passation | Nombre de marchés | Nombre de marchés en cours d'exécution | Nombre de marchés Exécutés | Taux d'exécution |
|--------------------------------|----------------------------|-------------------|--|----------------------------|------------------|
| Biens et services | Demande de cotation | 14 | 4 | 3 | 21,43 |
| | Demande de prix | 7 | 0 | 1 | 14,29 |
| | Appel d'offres | 0 | 0 | 0 | - |
| | Entente directe | 1 | 0 | 1 | 100,00 |
| Total Biens et services | | 22 | 4 | 5 | 22,73 |
| Etudes | Consultation de consultant | 9 | 8 | 1 | 11,11 |
| | Demande de proposition | 2 | 2 | 0 | - |

| Catégorie | Mode de passation | Nombre de marchés | Nombre de marchés en cours d'exécution | Nombre de marchés Exécutés | Taux d'exécution |
|----------------|----------------------|-------------------|--|----------------------------|------------------|
| | Entente directe | 0 | 0 | 0 | - |
| | Total Etudes | 11 | 10 | 1 | 9,09 |
| Travaux | Demande de cotation | 0 | 0 | 0 | - |
| | Demande de prix | 0 | 0 | 0 | - |
| | Appel d'offres | 0 | 0 | 0 | - |
| | Entente directe | 1 | 1 | 0 | - |
| | Total Travaux | 1 | 1 | 0 | - |

En commentaire :

Au titre du bilan du PPM 2024 de CEA-CEFORGRIS au 31 décembre 2024, nous pouvons dire que le fait majeur induit le faible taux d'exécution a été le manque de ressources pour le règlement des dépenses.

Etat d'exécution du PPM 2024 au 31 Décembre 2024

| N° D'ordre | Nature des prestations | Montants | Mode de passation | Période de publication | Période de remise des offres | Temps nécessaire d'évaluation des offres | Date probable de démarrage | Délai d'exécution | Position du dossier |
|---------------|---|-------------|-------------------|------------------------|------------------------------|--|----------------------------|-------------------|----------------------|
| Etudes | | | | | | | | | |
| 1 | Notice d'impact environnemental et social de la construction du bâtiment du CEFORGRIS et élaboration du Plan de Gestion environnementale et sociale | 6 743 700 | CC | 27-déc-23 | 02-janv-24 | 1 | 17-janv-24 | 45 jrs | En cours d'exécution |
| 2 | Etudes architecturales de la construction du bâtiment du CEFORGRIS | 9 899 610 | CC | 28-déc-23 | 04-janv-24 | 1 | 19-janv-24 | 360 jrs | En cours d'exécution |
| 3 | Suivi contrôle architectural des travaux de construction du Bâtiment du CEFORGRIS | 9 899 610 | CC | 08-janv-24 | 11-janv-24 | 1 | 26-janv-24 | 360 jrs | En cours d'exécution |
| 4 | Etude d'ingénierie | 9 499 000 | CC | 08-janv-24 | 11-janv-24 | 1 | 26-janv-24 | 30 jrs | Exécuté |
| 5 | Etudes géotechnique pour la construction du bâtiment du CEFORGRIS | 3 481 000 | CC | 27-déc-23 | 02-janv-24 | 1 | 17-janv-24 | 31 jrs | En cours d'exécution |
| 6 | Etudes de sécurité incendie | 9 499 000 | CC | 28-déc-23 | 04-janv-24 | 1 | 19-janv-24 | 32 jrs | En cours d'exécution |
| 7 | Contrôle des équipements techniques et de la qualité des matériaux en vue d'assurer la garantie décennale des travaux de construction du siège de CEA-CEFORGRIS | 1 000 000 | CC | 09-janv-24 | 12-janv-24 | 1 | 29-janv-24 | 360 jrs | En cours d'exécution |
| 8 | Mise en œuvre du Plan de Gestion Environnementale et Sociale (PGES) | 10 000 000 | DPRo | 10-janv-24 | 24-janv-24 | 1 | 08-févr-24 | 30 jrs | En cours d'exécution |
| 9 | Corrections et éditions d'ouvrages (3 lots) | 136 039 000 | DPRo | 07-févr-24 | 21-févr-24 | 1 | 07-mars-24 | 360 jrs | En cours d'exécution |
| 10 | Suivi-contrôle technique des travaux de construction du | 9 982 800 | CC | 08-avr-24 | 12-avr-24 | 1 | 29-avr-24 | 180 jrs | En cours d'exécution |

| N° D'ordre | Nature des prestations | Montants | Mode de passation | Période de publication | Période de remise des offres | Temps nécessaire d'évaluation des offres | Date probable de démarrage | Délai d'exécution | Position du dossier |
|--------------------------|--|-------------|-------------------|--|------------------------------|--|----------------------------|-------------------|----------------------|
| | bâtiment de CEA-CEFORGRIS | | | | | | | | |
| 11 | Autorisation de construire du bâtiment de CEA-CEFORGRIS | 2 596 000 | CC | 08-avr-24 | 12-avr-24 | 1 | 29-avr-24 | 180 jrs | En cours d'exécution |
| Travaux | | | | | | | | | |
| 1 | Construction et équipement en tables bancs du RDC | 576 975 944 | ED | 28-déc-23 | 12-févr-24 | 3 | 11-mars-24 | 180 jrs | En cours d'exécution |
| Biens et services | | | | | | | | | |
| 1 | Pauses café (3 lots) | 22 950 000 | DPX | 29-févr-24 | 15-mars-24 | 2 | 11-avr-24 | 360 jrs | Non initié |
| 2 | Acquisition de billets d'avions (3 lots) | 59 000 000 | DPX | 28-févr-24 | 14-mars-24 | 2 | 10-avr-24 | 360 jrs | Annulé |
| 3 | Acquisition de consommables informatiques (3 lots) | 15 240 000 | DPX | 07-mars-24 | 22-mars-24 | 2 | 18-avr-24 | 360 jrs | Non initié |
| 4 | Acquisition de fournitures de bureau (3 lots) | 8 800 000 | DCF | 25-janv-24 | 30-janv-24 | 1 | 14-févr-24 | 360 jrs | Non initié |
| 5 | Acquisition de mobilier de bureau (3 lots) | 70 272 922 | DPX | 26-févr-24 | 12-mars-24 | 2 | 08-avr-24 | 30 jrs | Non initié |
| 6 | Acquisition de matériel informatique (3 lots) | 89 360 936 | DPX | 21-févr-24 | 06-mars-24 | 2 | 02-avr-24 | 30 jrs | Non initié |
| 7 | Acquisition de crédits de communication (2 lots) | 5 800 000 | DCF | 29-févr-24 | 05-mars-24 | 1 | 20-mars-24 | 30 jrs | Exécuté |
| 8 | Acquisition de carburant (2 lots) | 10 000 000 | ED | 22-janv-24 | 25-janv-24 | 1 | 09-févr-24 | 30 jrs | Exécuté |
| 9 | Abonnement de site web (2 lots) | 4 000 000 | DCF | 22-janv-24 | 25-janv-24 | 1 | 09-févr-24 | 15 jrs | Non initié |
| 10 | Acquisition de vidéo projecteur au profit de IPESTI et LGD | 6 200 000 | DCF | 20-févr-24 | 23-févr-24 | 1 | 11-mars-24 | 15 jrs | Non initié |
| 11 | Abonnement de la connexion internet | 600 000 | DCNF | 22-févr-24 | 27-févr-24 | 1 | 13-mars-24 | 360 jrs | Non initié |
| 12 | Acquisition et installation de dispositifs de connexion internet | 2 000 000 | DCF | 04-mars-24 | 07-mars-24 | 1 | 22-mars-24 | 30 jrs | Non initié |
| 13 | Entretiens et maintenance de véhicule (car) | 5 000 000 | DCF | 20-févr-24 | 23-févr-24 | 1 | 11-mars-24 | 360 jrs | Non initié |
| 14 | Location de salles de cours pour les Masters du CEFORGRIS | 30 000 000 | DPX | 09-janv-24 | 23-janv-24 | 2 | 19-févr-24 | 360 jrs | Exécuté |
| 15 | Nettoyage des locaux | 1 800 000 | DCF | 09-janv-24 | 12-janv-24 | 1 | 29-janv-24 | 360 jrs | Non initié |
| 16 | Réhabilitation de bâtiment administratif | 9 800 000 | DCF | Marché abouti en 2023 dont le paiement sera effectué en 2024 | | | | 45 jrs | En cours d'exécution |
| 17 | Acquisition de dispositif de visio conférence | 4 000 000 | DCF | 19-févr-24 | 22-févr-24 | 1 | 08-mars-24 | 30 jrs | En cours d'exécution |
| 18 | Construction du site web du Centre de compétences en éducation numérique | 4 600 000 | DCF | 18-mars-24 | 21-mars-24 | 1 | 05-avr-24 | 30 jrs | Exécuté |
| 19 | Acquisition de supports d'information et de communication pour le Centre de compétences en éducation numérique | 2 000 000 | DCF | 21-mars-24 | 26-mars-24 | 1 | 10-avr-24 | 30 jrs | Exécuté |
| 20 | Acquisition des équipements du Centre de Compétences en éducation numérique | 21 000 000 | DPX | 25-mars-24 | 09-avr-24 | 2 | 06-mai-24 | 45 jrs | Non initié |

| N° D'ordre | Nature des prestations | Montants | Mode de passation | Période de publication | Période de remise des offres | Temps nécessaire d'évaluation des offres | Date probable de démarrage | Délai d'exécution | Position du dossier |
|------------|---|-----------|-------------------|------------------------|------------------------------|--|----------------------------|-------------------|----------------------|
| 21 | Fourniture et pose pour renforcement des travaux de cloisonnement du studio de compétences en éducation numérique | 9 478 940 | DCF | 28-mars-24 | 03-avr-24 | 1 | 18-avr-24 | 45 jrs | En cours d'exécution |
| 22 | Rénovation de locaux pour bureaux de IPESTI | 9 800 000 | DCF | 03-avr-24 | 08-avr-24 | 1 | 23-avr-24 | 45 jrs | En cours d'exécution |

III- ETAT D'EXECUTION FINANCIERE DU CENTRE AU 31 Décembre 2024

a- Règles comptables et présentation des états financiers

Les comptes du projet selon le manuel de gestion du CEA-CEFORGRIS sont tenus selon les principes et méthodes du système comptable de l'OHADA. Il s'agit notamment de la nature comptable des opérations et de leur classification dans la balance générale. La comptabilité est aussi tenue sous une forme analytique qui reprend les lignes budgétaires de la convention et permet d'établir le tableau des ressources et emplois sous cette même forme. Les états financiers ont été établis conformément aux dispositions de l'accord de financement.

b- Etat des ressources et emplois des fonds au 31 Décembre 2024

Au 31/12/2024, l'état des ressources et des emplois de fonds se présente dans le tableau suivant

| Centre d'Études, de Formation et de Recherche en Gestion des Risques Sociaux (CEFORGRIS) | | | | | |
|---|-------------|-------------|-------------|---------------|-------------------|
| SOURCES ET UTILISATIONS DES FONDS (MODÈLE I) | | | | | |
| Modèle : 1 | | | | | |
| Exercice 2024 | | | | | |
| Semestre finissant le 31/12/2024 | | | | | |
| Franç CFA (XOF) | | | | | |
| Page 1/1 | | | | | |
| Désignation | Semestre | | Cumulatif | | Prévisions 6 mois |
| RESSOURCES | | | | | |
| Etat dotation initiale | | | | | |
| Etat subventions | 96 800 000 | | 400 198 344 | | |
| IDA dotation initiale | | | | | |
| IDA Compte Désigné A -USD | 192 947 047 | | 767 011 939 | | |
| IDA Paiements directs | | | | | |
| Préfinancement | | | 100 000 000 | | |
| AUTRES FINANCEMENTS | 604 230 | | 2 235 563 | | |
| Total RESSOURCES | | 290 351 277 | | 1 269 445 846 | |
| Financement Total | | 290 351 277 | | 1 269 445 846 | |
| EMPLOIS | | | | | |
| Composante 1 | | 293 535 138 | | 1 191 560 563 | |
| Formation | 3 200 000 | | 261 011 054 | | |
| Recherches | 144 549 759 | | 266 985 099 | | |
| Equité et Attractivités | 28 429 451 | | 48 540 411 | | |

| | | | | | |
|--|-------------|-------------|-------------|---------------|------------|
| Partenariats académiques et scientifiques | | | 3 251 000 | | |
| Partenariats sectoriels | | | 3 731 040 | | |
| Gestion et gouvernance | 1 090 400 | | 64 993 421 | | |
| Gestion et fonctionnement | 15 679 972 | | 218 573 527 | | |
| Dépenses sur fonds de Contrepartie nationale | 100 585 556 | | 324 475 011 | | |
| Total EMPLOIS | | 293 535 138 | | 1 191 560 563 | |
| Total des dépenses | | 293 535 138 | | 1 191 560 563 | |
| Encaissements moins dépenses | | -3 183 861 | | 77 885 283 | |
| Evolution nette de l'encaisse | | -3 183 861 | | 77 885 283 | |
| Solde d'ouverture de l'encaisse | | | | | 77 885 283 |
| TRESORERIE | | | | | |
| BANQUES | 219 035 | | | | |
| BANQUE COMPTE DESIGNE | | | | | |
| BANQUE CEFORGRIS | 219 035 | | | | |
| CAISSE | 156 400 | | | | |
| CAISSE | 156 400 | | | | |
| TRESOR | 80 693 709 | | | | |
| TRESOR CEFORGRIS | 80 693 709 | | | | |
| Total TRESORERIE | | 81 069 144 | | | |
| Total de l'encaisse d'ouverture | | 81 069 144 | | | |
| Encaisse nette disponible | | 77 885 283 | | 77 885 283 | 77 885 283 |
| Solde de clôture de l'encaisse | | | | | |
| BANQUE COMPTE DESIGNE | | | | | |
| BANQUE CEFORGRIS | 113 900 | | 113 900 | | |
| CAISSE | 259 000 | | 259 000 | | |
| TRESOR CEFORGRIS | 77 512 383 | | 77 512 383 | | |
| Solde total de clôture de l'encaisse | | 77 885 283 | | 77 885 283 | 77 885 283 |

a- Commentaire sur les Ressources ou fonds reçus au 31/12/2024

Le Projet a un décaissement de **Deux cent quatre-vingt-neuf millions sept cent quarante-sept mille quarante-sept (289 747 047) Francs CFA** de l'IDA et de la subvention de l'Etat au cours du second semestre 2024. Ces décaissements se décomposent comme suit :

| Dates de paiement | Banques | Désignations | Montant (FCFA) |
|-------------------|------------|------------------|--------------------|
| 02/07/2024 | VISTA BANK | IDA63880 DRF 011 | 133 749 632 |
| 02/07/2024 | VISTA BANK | IDA 4430 DRF002 | 59 197 415 |
| 03/07/2024 | TRESOR | Avis de crédit | 96 800 000 |
| | | Total | 289 747 047 |

Au 31 Décembre 2024, Sur la base de la certification de l'atteinte de ces résultats (RLD) par un vérificateur indépendant de l'AUA, le Centre CEFORGRIS a reçu des décaissements de fonds d'un montant total de **294 146 EURO** soit un montant de **192 947 047 FCFA**.

NB : Il est à noter également que le centre CEFORGRIS a reçu un préfinancement total de **100 000 000 FCFA** de la Coordination non encore remboursé

b- Commentaires sur les emplois ou dépenses au 31/12/2024

Les dépenses de la période se chiffrent à un montant de **Deux cent quatre-vingt-treize millions cinq cent trente-cinq mille cent trente-huit (293 535 138) FCFA** dont **cent quatre-vingt-douze millions neuf cent quarante-neuf mille cinq cent quatre-vingt-deux (192 949 582) Francs CFA** pour le compte des fonds IDA et **Cent millions cinq cent quatre-vingt-cinq mille cinq cent cinquante-six (100 585 556) Francs CFA** sur les ressources de 2023 et 2024 de la contrepartie Nationale réparties comme suit :

Les dépenses se décomposent comme suit :

- Les dépenses liées à l'action « formation » d'un montant de **Trois millions deux cent mille (3 200 000) francs CFA** représentant le paiement des frais de bourses des doctorants du CEFORGRIS ;
- Les dépenses liées à l'action « recherches » **Cent quarante-quatre millions cinq cent quarante-neuf mille sept cent cinquante-neuf (144 549 759) Francs CFA** se détaille comme suit ;

| N° | Activités | Montant |
|----|---|--------------------|
| 1 | Location de salles de cours pour les Masters du CEFORGRIS | 7 505 750 |
| 2 | Pause-café et location de salle pour l'atelier d'élaboration et de montage des dossiers des marchés de la construction du bâtiment du CEFORGRIS | 244 000 |
| 3 | Complément avance démarrage pour la construction du siège du CEA CEFORGRIS | 132 265 859 |
| 4 | Suivi contrôle des travaux de construction du bâtiment du CEFORGRIS | 3 993 120 |
| 5 | Couverture médiatique de la pose de la première pierre du bâtiments siège du CEFORGRIS | 541 030 |
| | Total | 144 549 759 |

- Les dépenses liées à l'action « équité et Attractivités » **Vingt-huit millions quatre cent vingt-neuf mille quatre cent cinquante un (28 429 451) Francs CFA** se détaille comme suit;

| N° | Activités | Montant |
|----|---|-------------------|
| 1 | Pause-café et location de salle pour l'atelier de formation et de sensibilisation des acteurs du comité de pilotage de l'autoévaluation | 1 320 000 |
| 2 | Acquisition des équipements du Centre de Compétences en éducation numérique | 14 334 451 |
| 3 | Frais pour services rendus à la session PRED 2024 pour 2 dossiers | 6 000 000 |
| 4 | Frais de mission pour l'atelier d'analyse des données collectées et de rédaction des rapports d'évaluation | 2 173 000 |
| 5 | Atelier de production des documents du dossier d'autoévaluation des offres de formation du CEFORGRIS suivant le référentiel du CAMES | 3 962 000 |
| 6 | Pause café et location de salle pour atelier de formation et de sensibilisation des acteurs du comité de pilotage de l'autoévaluation | 640 000 |
| | Total | 28 429 451 |

- Aucunes dépenses liées à l'action « Partenariats académiques et scientifiques » pour ce semestre
- Aucunes dépenses liées à l'action « Partenariats Sectoriel » pour ce semestre
- Les dépenses liées à l'action « gouvernance institutionnelle » d'un montant de **Un million quatre-vingt-dix mille quatre cent (1 090 400) Francs CFA** se détaille comme suit;

| N° | Activités | Montant |
|----|---|------------------|
| 1 | Dépenses de la caisse de menues dépenses | 197 400 |
| 2 | Frais de mission pour l'atelier d'élaboration d'une stratégie de mise en œuvre des recommandations issues des sessions du comité de pilotage pour une meilleures exécution des activités du Projet CEA IMPACT | 893 000 |
| | Total | 1 090 400 |

- Les dépenses liées à l'action « Gestion et fonctionnement » d'un montant de **Quinze millions six cent soixante-dix-neuf mille neuf cent soixante-douze (15 679 972) Francs CFA** se détaille comme suit ;

| N° | Activités | Montant |
|----|--|-------------------|
| 1. | Paiement des salaires du personnel recruté | 13 042 012 |
| 2. | Frais de mission de l'atelier de validation des rapports d'audit interne du premier semestre | 1 067 000 |
| 3. | Atelier sur les travaux comptables et mise à jour du logiciel TOM2PRO conformément au nouveau Système Comptable des Entités à But Non Lucratif | 1 527 500 |
| 4. | Frais de tenue de compte | 43 460 |
| | Total | 15 679 972 |

- Les dépenses liées à la Contrepartie Nationale **2024** et sur le reliquat des ressources de 2023 d'un montant total de **Cent millions cinq cent quatre-vingt-cinq mille cinq cent cinquante-six (100 585 556) FCFA** se présente comme suit :

| N° | Activités | Montant |
|----|--|------------|
| 1 | Paiement des indemnités du Personnel de l'Unité de Gestion du Projet | 21 400 000 |
| 2 | Frais d'encadrement de l'étudiant Doctorant (BORO Habib Moussa) | 6 700 000 |
| 3 | Entretien nettoyage et gardiennage des locaux du CEA CEFORGRIS | 10 367 712 |
| 4 | Frais de formation sur le STEP et les Procédures Bailleurs de fonds | 4 975 000 |
| 5 | Acquisition de carburant au profit du CEA CEFORGRIS | 3 000 000 |
| 6 | Acquisition de billets d'avions OC N°1 | 2 327 510 |
| 7 | Acquisition de consommables bureautiques et informatiques | 979 000 |
| 8 | Location d'un bâtiment à usage administratif et pédagogique | 7 500 000 |

| N° | Activités | Montant |
|----|---|--------------------|
| 9 | Etude d'ingénierie pour la construction du bâtiment au profit du CEA CEFORGRIS | 9 499 000 |
| 10 | Prise en charge pour la formation des membres du Projet IPESTI en diplomatie Scientifique | 800 000 |
| 11 | Prise en charge des formateurs pour l'enquête diagnostique | 1 400 000 |
| 12 | Acquisitions de données pour le diagnostic des capacités au profit du CEA CEFORGRIS | 3 499 894 |
| 13 | Conception et impression de supports d'information et de communication | 1 683 000 |
| 14 | Acquisition de matériel bureautique | 2 152 770 |
| 15 | Abonnement du Site Web du CEA CEFORGRIS de l'Université Joseph Ki Zerbo | 1 450 000 |
| 16 | Prise en charge des enquêteurs pour la réalisation d'une enquête Diagnostic capacités | 8 000 000 |
| 17 | Frais de mission pour diverses activités du Centre | 7 916 000 |
| 18 | Frais de formation en procédure administratives et financières | 2 400 000 |
| 19 | Frais de participation à l'atelier continental 2024 sur les réseaux Sociaux | 488 000 |
| 20 | Pause-café renforcée et location de salle pour diverses activités du Centre | 3 447 670 |
| 21 | Abonnement Zoom pour les activités en ligne au profit du CEA CEFORGRIS | 600 000 |
| | Total | 100 585 556 |

c- La Trésorerie

Au 31/12/2024 la trésorerie présentait un solde créditeur global de **Soixante-dix-sept millions huit cent quatre-vingt-cinq mille deux cent quatre-vingt-trois (77 885 283)**

Francs CFA reparti comme suit :

- **Cent treize mille neuf cent (113 900) francs CFA** au niveau du Comptes Bancaires du Projet - Monnaie locale VISTA BANK ;
- **Soixante-dix-sept millions cinq cent deux mille trois cent quatre-vingt-trois (77 512 383) francs CFA** au niveau du compte TRESOR PUBLIC.
- **Deux cent cinquante-neuf mille (259 000) Francs CFA** au niveau de la Caisse de menues dépenses.

d- Utilisation des fonds par action

| Centre d'Études, de Formation et de Recherche en Gestion des Risques Sociaux (CEFORGRIS) | | | | | | | | | |
|--|-------------|-------------|-------------|---------------|---------------|---------------|------------------|------------|--|
| UTILISATION DES FONDS PAR ACTIVITÉ DE PROJET (MODÈLE I) | | | | | | | | | |
| Modèle : 1 | | | | | | | | | |
| Exercice 2024 | | | | | | | | | |
| Semestre finissant le 31/12/2024 | | | | | | | | | |
| Franc CFA (XOF) | | | | | | | | | |
| Page 1/1 | | | | | | | | | |
| Composantes et Activités de l'Entité | Semestre | | | Cumulatif | | | PAD Durée de vie | PAD révisé | |
| | Prévu | Effectif | Ecart | Prévu | Effectif | Ecart | | | |
| 1 Mettre en place de nouveaux CEA et renforcer les CEA existan | 946 295 744 | 293 535 138 | 652 760 606 | 2 566 116 086 | 1 191 560 563 | 1 374 555 523 | | | |
| 11 Soutien à la création de nouveaux centres d'excellence | 946 295 744 | 293 535 138 | 652 760 606 | 2 566 116 086 | 1 191 560 563 | 1 374 555 523 | | | |
| 11 01 Formation | 47 864 468 | 3 200 000 | 44 664 468 | 315 775 994 | 261 011 054 | 54 764 940 | | | |
| 11 02 Recherche | 419 618 728 | 144 549 759 | 275 068 969 | 892 010 042 | 266 985 099 | 625 024 943 | | | |
| 11 03 Equite et attractivité | 30 515 035 | 28 429 451 | 2 085 584 | 77 444 005 | 48 540 411 | 28 903 594 | | | |
| 11 04 Partenariat académique et scientifique | 243 051 912 | | 243 051 912 | 489 354 830 | 3 251 000 | 486 103 830 | | | |
| 11 05 Partenariat sectoriel | 3 631 004 | | 3 631 004 | 10 993 040 | 3 731 040 | 7 262 000 | | | |
| 11 06 Gouvernance institutionnelle | 39 999 992 | 1 090 400 | 38 909 592 | 133 525 421 | 64 993 421 | 68 532 000 | | | |
| 11 07 Gestion et fonctionnement | 50 405 988 | 15 679 972 | 34 726 016 | 247 262 060 | 218 573 527 | 28 688 533 | | | |
| 11 08 Dépenses de contrepartie | 111 208 617 | 100 585 556 | 10 623 061 | 399 750 694 | 324 475 011 | 75 275 683 | | | |
| Total général | 946 295 744 | 293 535 138 | 652 760 606 | 2 566 116 086 | 1 191 560 563 | 1 374 555 523 | | | |

e- Exécution budgétaire des activités au 31/12/2024

Au cours de ce second semestre 2024, le budget prévisionnel et les dépenses se chiffrent respectivement à **neuf cent quarante-six millions deux cent quatre-vingt-quinze mille sept cent quarante-quatre (946 295 744) Francs CFA** et deux cent quatre-vingt-treize mille cinq cent trente-cinq mille cent trente-huit (**293 535 138**) Francs CFA avec un taux d'exécution de **31,02 %** répartie comme suit :

- IDA **835 087 127** Francs CFA pour une dépense de **192 949 582 Francs CFA** soit un taux d'exécution de **23,11%**
- Contrepartie Nationale : **111 208 617** Francs CFA pour une dépense de **83 586 556** Francs CFA soit un taux d'exécution de **75,16%**.

Tableau d'exécution budgétaire du projet au 31 Décembre 2024

Centre d'Études, de Formation et de Recherche en Gestion des Risques Sociaux (GEFORGRIS)

BUDGET INITIAL - Suivi décaissements par CENTRE, ACTION : Exercice Comptable du 01/01/2024 au 31/12/2024 - Site : Tous - Journal : Tous

Sans Engagement

Page 1/1

Financement : Tous
CENTRE : Tous

ACTION : Tous
ACTIVITE : Tous
Cpte Div : Tous

Période du 01/07/2024 Au 31/12/2024
Monnaie : XOF

| Sans Engagement | | Pour la période se terminant le 31/12/2024 | | | | | | Pour tout l'exercice | | |
|-----------------|---|--|-------------------|-------------------------------|--------------------|-----------------------------|---------------------|----------------------|-----------------------------|-----------------------|
| Code | Libellé | (1) Réalizations | (2) Engagement | (3)=(1) + (2) Décaissement | (4) Budget | (5)=(4) - (3) Disponible | (3)/(4) Exec (%) | (7) Budget | (8)=(7) - (3) Disponible | (3) / (7) Exec (%) |
| 10 | PLAN DE TRAVAILT CEFORGRIS | 293 535 138 | | 293 535 138 | 946 295 744 | 652 760 606 | 31,02 | 1 892 591 536 | 1 599 056 398 | 15,51 |
| 1001 | Action 1: formation | 3 200 000 | | 3 200 000 | 43 125 000 | 39 925 000 | 7,42 | 86 250 000 | 83 050 000 | 3,71 |
| 1002 | Action 2: recherche | 161 548 759 | | 161 548 759 | 419 618 728 | 258 069 969 | 38,50 | 839 237 452 | 677 688 693 | 19,25 |
| 1003 | Action 3: equite et attractivite | 28 429 451 | | 28 429 451 | 30 515 035 | 2 085 584 | 93,17 | 61 030 075 | 32 600 624 | 46,58 |
| 1004 | Action 4: partenariats academiques et scientifiques | | | | 243 051 912 | 243 051 912 | | 486 103 830 | 486 103 830 | |
| 1005 | Action 5: partenariats sectoriels | | | | 3 631 004 | 3 631 004 | | 7 262 000 | 7 262 000 | |
| 1006 | Action 6: gouvernance institutionnelle | 1 090 400 | | 1 090 400 | 38 199 992 | 37 109 592 | 2,85 | 76 400 000 | 75 309 600 | 1,43 |
| 1007 | Action 7: gestion et fonctionnement | 15 679 972 | | 15 679 972 | 56 945 456 | 41 265 484 | 27,54 | 113 890 940 | 98 210 968 | 13,77 |
| 1008 | Action 8: depense de contrepartie | 83 586 556 | | 83 586 556 | 111 208 617 | 27 622 061 | 75,16 | 222 417 239 | 138 830 683 | 37,58 |
| | Total | 293 535 138 | 0 | 293 535 138 | 946 295 744 | 652 760 606 | 31,02 | 1 892 591 536 | 1 599 056 398 | 15,51 |

Le Comptable du Projet



Soumaïla OUEDRAOGO

L'Agent Comptable



TOE David Elazare
Chevalier de l'Ordre de l'Étalon

ANNEXES

Annexe 1 : ETAT DE RAPPROCHEMENT AU BANCAIRE AU 31-12-2024

ETAT DE RAPPROCHEMENT BANCAIRE AU 31/07/2024

COMPTE BANCAIRE 521110 (BICIAB Compte CEFORGRIS)

| Ecritures non encore passées par la banque | | | | Ecritures non encore passées par UGPPBES/CEA - Centre d'Études, de Formation et de Recherche en Gestion des Risques Sociaux (CEFORGRIS) - BURKINA FASO | | | |
|--|--|--------------------|--------------------|--|---------|-------------------|-------------------|
| Date pièce | Libellé | Débit | Crédit | Date pièce | Libellé | Débit | Crédit |
| Solde relevé bancaire | | | 187 921 193 | Solde dans nos livres | | | 48 558 875 |
| 06/12/2023 | CHA N°4677729 Retenue à la source/CCYZ | 9 600 | | | | | |
| 06/12/2023 | CHA N°4677731 Retenue à la source/CCYZ | 7 500 | | | | | |
| 27/03/2024 | CHQ N°4677814 Redevance de régulation | 3 390 | | | | | |
| 17/05/2024 | CHQ N°4677824 Retenue ARCOP/ECW | 135 593 | | | | | |
| 03/07/2024 | CHQ N°4677839 Pause café renforcée pour | 235 125 | | | | | |
| 03/07/2024 | CHQ N°4677840 Retenue à la source/DIMA | 12 375 | | | | | |
| 12/07/2024 | Ordre de virement Complement avance | 131 817 500 | | | | | |
| 12/07/2024 | CHQ N°4677841 Retenue ARCOP/ECW | 448 359 | | | | | |
| 17/07/2024 | CHQ N°4677842 Suivi contrôle des travaux | 3 779 928 | | | | | |
| 17/07/2024 | CHQ N°4677844 Retenue à la | 199 656 | | | | | |
| 17/07/2024 | CHQ N°4677843 Retenue | 13 536 | | | | | |
| 19/07/2024 | CHQ N°4677846 Paiement de salaire de | 1 769 256 | | | | | |
| 29/07/2024 | CHQ N°4677850 Retenue à la source/IRF | 930 500 | | | | | |
| Sous-Total | | 139 362 318 | 187 921 193 | Sous-Total | | 48 558 875 | |
| Solde corrigé | | | 48 558 875 | Solde corrigé | | 48 558 875 | |

Comptable du Projet

[Signature]
 QUEDRAGO Soumaila

L'Agent Comptable



[Signature]
 JOE David Elazare



Account Statement

Compte : 70000116295
Client : 1000155845
Devisé : XOF



UNIVERSITE JOSEPH KI-ZERB

| Date comptable | Référence | Description | Date de valeur | Debit | Crédit | Solde |
|----------------|------------------|---------------------------|----------------|-----------|-------------|-------------|
| | | Balance at Period Start | | | | 729,118 |
| 02 JUL 24 | FT241803BQPXB1 | Paiement Swift recu | 02 JUL 24 | | 133,749,632 | 134,478,750 |
| 02 JUL 24 | FT24180V0P3VBF1 | Paiement Swift recu | 02 JUL 24 | | 59,197,415 | 193,676,165 |
| 04 JUL 24 | FT24186LXMCH | VIREMENT EMIS IN TERNE | 04 JUL 24 | 198,172 | | 193,477,993 |
| | | CHQ 4677833 | | | | |
| 05 JUL 24 | FT24187ZV6GRIDI2 | Paiement cheque compense | 04 JUL 24 | 198,172 | | 193,279,821 |
| | | Numero de cheque: 4677837 | | | | |
| 08 JUL 24 | FT24190PS87R | Paiement cheque compense | 05 JUL 24 | 17,700 | | 193,262,121 |
| | | Numero de cheque: 4677829 | | | | |
| 08 JUL 24 | FT24190VVNW3 | Paiement cheque compense | 05 JUL 24 | 21,876 | | 193,240,245 |
| | | Numero de cheque: 4677836 | | | | |
| 08 JUL 24 | FT241909P5WY | Paiement cheque compense | 05 JUL 24 | 351,082 | | 192,889,163 |
| | | Numero de cheque: 4677835 | | | | |
| 08 JUL 24 | FT24190PPYCC | Paiement cheque compense | 05 JUL 24 | 1,769,256 | | 191,119,907 |
| | | Numero de cheque: 4677832 | | | | |
| 09 JUL 24 | FT24191Q8NXQ | Paiement cheque compense | 08 JUL 24 | 336,300 | | 190,783,607 |
| | | Numero de cheque: 4677828 | | | | |
| 09 JUL 24 | FT24191QF8SW | Paiement cheque compense | 08 JUL 24 | 1,155,112 | | 189,628,495 |
| | | Numero de cheque: 4677834 | | | | |
| 25 JUL 24 | TT24207CHJDCIOUA | RETRAIT PAR CHEQUE | 25 JUL 24 | 938,000 | | 188,690,495 |
| | | RETRAIT | | | | |
| | | By cheque No: 367 1115 | | | | |
| 26 JUL 24 | FT24208PY972 | Paiement cheque compense | 25 JUL 24 | 351,082 | | 188,339,413 |
| | | Numero de cheque: 4677848 | | | | |



1 August 2024
15:6:43

| | | | | | |
|------------------------------|--------------|------------------------------|-----------|---------|-------------|
| 26 JUL 24 | FT242085CG75 | Paiement cheque co mpense | 25 JUL 24 | 21,876 | 188,317,537 |
| Numero de cheque: 4677849 | | | | | |
| 26 JUL 24 | FT24208L9S2G | Paiement cheque co mpense | 25 JUL 24 | 198,172 | 188,119,365 |
| Numero de cheque: 4677845 | | | | | |
| 26 JUL 24 | FT24208W74R2 | VIREMENT EMIS IN TERNE | 26 JUL 24 | 198,172 | 187,921,193 |
| SAL .07.2024 | | | | | |
| Balance at Period E nd | | | | | 187,921,193 |

ETAT DE RAPPROCHEMENT BANCAIRE AU 31/08/2024

COMPTE BANCAIRE 521110 (BICIAB Compte CEFGRIS)

| Ecritures non encore passées par la banque | | | | Ecritures non encore passées par UGPPBES/CEA - Centre d'Études, de Formation et de Recherche en Gestion des Risques Sociaux (CEFGRIS) - BURKINA FASO | | | |
|--|--|-------------------|-------------------|--|---------|-------------------|-------------------|
| Date pièce | Libellé | Débit | Crédit | Date pièce | Libellé | Débit | Crédit |
| Solde relevé bancaire | | | 46 663 991 | Solde dans nos livres | | | 28 236 827 |
| 06/12/2023 | CHA N°4677729 Retenue à la source/CCYZ | 9 600 | | | | | |
| 06/12/2023 | CHA N°4677731 Retenue à la source/CCYZ | 7 500 | | | | | |
| 27/03/2024 | CHQ N°4677814 Redevance de régulation | 3 390 | | | | | |
| 17/05/2024 | CHQ N°4677824 Retenue ARCOP/ECW | 135 593 | | | | | |
| 12/07/2024 | CHQ N°4677841 Retenue ARCOP/ECW | 448 359 | | | | | |
| 17/07/2024 | CHQ N°4677844 Retenue à la | 199 656 | | | | | |
| 17/07/2024 | CHQ N°4677843 Retenue | 13 536 | | | | | |
| 29/07/2024 | CHQ N°4677850 Retenue à la source/IRF | 930 500 | | | | | |
| 19/08/2024 | CHQ N°3671117 Frais de mission pour | 4 682 000 | | | | | |
| 19/08/2024 | CHQ N°4677856 Pause-café renforcée pour | 370 500 | | | | | |
| 19/08/2024 | CHQ N°4677857 Retenue à la | 19 500 | | | | | |
| 19/08/2024 | CHQ N°4677858 Location de salle pour la | 237 500 | | | | | |
| 19/08/2024 | CHQ N°4677859 Retenue à la | 12 500 | | | | | |
| 19/08/2024 | CHQ N°4677860 Location de salle pour | 570 000 | | | | | |
| 19/08/2024 | CHQ N°4677861 Retenue à la | 30 000 | | | | | |
| 19/08/2024 | CHQ N°4677862 Pause café renfor pour | 684 000 | | | | | |
| 19/08/2024 | CHQ N°4677863 Retenue à la | 36 000 | | | | | |
| 19/08/2024 | CHQ N°4677864 Frais pour services rendus | 6 000 000 | | | | | |
| 19/08/2024 | CHQ N°4677865 Couverture médiatique de | 275 530 | | | | | |
| 19/08/2024 | CHQ N°4677866 Couverture médiatique de | 265 500 | | | | | |
| 23/08/2024 | CHQ N°3671118 Frais de mission pour | 2 603 000 | | | | | |
| 30/08/2024 | CHQ N°3671120 Frais de mission de | 893 000 | | | | | |
| Sous-Total | | 18 427 164 | 46 663 991 | Sous-Total | | 28 236 827 | |
| Solde corrigé | | | 28 236 827 | Solde corrigé | | 28 236 827 | |

Comptable du Projet



QUEDRAOGO Soumaila

L'Agent Comptable



TOE David Elazare





Account : 70000116295
 Customer : 1000155845
 Currency : XOF

UNIVERSITE JOSEPH KI-ZERB

| Date comptable | Référence | Motif du paiement | Description | Date de valeur | Debit | Crédit | Solde |
|----------------|-----------------|-------------------|---|----------------|-------------|--------|-------------|
| | | | Balance at Period Start | | | | 187,921,193 |
| 02 AUG 24 | FT24215F9LZZ | | Paiement cheque compense Numero de cheque: 4677846 | 01 AUG 24 | 1,769,256 | | 186,151,937 |
| 02 AUG 24 | FT24215PVQRV | | Paiement cheque compense Numero de cheque: 4677839 | 01 AUG 24 | 235,125 | | 185,916,812 |
| 07 AUG 24 | FT242203WGLK | | VIREMENT EMIS INTERNE | 07 AUG 24 | 3,779,928 | | 182,136,884 |
| 08 AUG 24 | FT24221HTKR3 | | SUIVI CONTROLE Paiement cheque compense Numero de cheque: 4677840 | 07 AUG 24 | 12,375 | | 182,124,509 |
| 12 AUG 24 | FT24225XTRQK | | Paiement Swift sortant | 09 AUG 24 | 131,840,960 | | 50,283,549 |
| 16 AUG 24 | TT242292KQPP | | UKZ RLIQUAT A VAN RETRAIT PAR CHEQUE | 16 AUG 24 | 1,081,000 | | 49,202,549 |
| 26 AUG 24 | FT242398TYY2 | | By cheque No: 3671116 VIREMENT EMIS INTERNE | 26 AUG 24 | 198,172 | | 49,004,377 |
| 27 AUG 24 | FT24240Z45ZP | | CHQ BICIA4677853 Paiement cheque compense | 26 AUG 24 | 351,082 | | 48,653,295 |
| 27 AUG 24 | FT242403HMS0 | | Numero de cheque: 4677854 Paiement cheque compense | 26 AUG 24 | 21,876 | | 48,631,419 |
| 27 AUG 24 | FT24240MG4N9DI2 | | Numero de cheque: 4677855 Paiement cheque compense | 26 AUG 24 | 198,172 | | 48,433,247 |
| 30 AUG 24 | FT24243FWC04 | | Numero de cheque: 4677851 Paiement cheque compense | 29 AUG 24 | 1,769,256 | | 46,663,991 |



4 September 2024
9:31:15

Numero de cheque
e: 4677852

Balance at Period
End

46,663,991

ETAT DE RAPPROCHEMENT BANCAIRE AU 30/09/2024

COMPTE BANCAIRE 521110 (BICIAB Compte CEFORGRIS)

| Ecritures non encore passées par la banque | | | | Ecritures non encore passées par UGPPBES/CEA - Centre d'Études, de Formation et de Recherche en Gestion des Risques Sociaux (CEFORGRIS) - BURKINA FASO | | | |
|--|---------|-------|--------|--|---------|-------|--------|
| Date pièce | Libellé | Débit | Crédit | Date pièce | Libellé | Débit | Crédit |

| | | | | | | | |
|------------------------------|---|-----------|-------------------|------------------------------|--|--|-------------------|
| <u>Solde relevé bancaire</u> | | | 15 944 119 | <u>Solde dans nos livres</u> | | | 13 852 351 |
| 06/12/2023 | CHA N°4677729 Retenue à la source/CCYZ | 9 600 | | | | | |
| 06/12/2023 | CHA N°4677731 Retenue à la source/CCYZ | 7 500 | | | | | |
| 20/09/2024 | CHQ N°4677875 Paiement de des | 1 732 668 | | | | | |
| 26/09/2024 | CHQ N°4677876 Pause café renforcée pour | 182 400 | | | | | |
| 26/09/2024 | CHQ N°4677877 Retenue à la | 9 600 | | | | | |
| 26/09/2024 | CHQ N°4677878 Location de salle pour | 142 500 | | | | | |
| 26/09/2024 | CHQ N°4677879 Retenue à la | 7 500 | | | | | |

| | | | | | | | |
|---------------|--|-----------|------------|---------------|--|------------|--|
| Sous-Total | | 2 091 768 | 15 944 119 | Sous-Total | | 13 852 351 | |
| Solde corrigé | | | 13 852 351 | Solde corrigé | | 13 852 351 | |

Comptable du Projet

 QUEDRAOGO Saumalla

L'Agent Comptable

 TOE David Elazare





1 October 2024
10:33:14

Account

Account : 70000116295

Customer : 1000155845

Currency : XOF

UNIVERSITE JOSEPH KI-ZERB

| Date comptable | Référence | Motif du paiement | Description | Date de valeur | Debit | Crédit | Solde |
|----------------|-------------------|-------------------|---------------------------|----------------|-----------|--------|------------|
| | | | Balance at Period Start | | | | 46,663,991 |
| 09 SEP 24 | TT24253KY1Q3\ OUA | | RETRAIT PAR CHEQUE | 09 SEP 24 | 4,682,000 | | 41,981,991 |
| | | | RETRAIT | | | | |
| | | | By cheque No: 3 671117 | | | | |
| 09 SEP 24 | TT24253RJLTV\ OUA | | RETRAIT PAR CHEQUE | 09 SEP 24 | 2,603,000 | | 39,378,991 |
| | | | RETRAIT | | | | |
| | | | By cheque No: 3 671118 | | | | |
| 10 SEP 24 | FT242544Q4VB | | Paiement cheque compense | 09 SEP 24 | 6,000,000 | | 33,378,991 |
| | | | Numero de cheque: 4677864 | | | | |
| 10 SEP 24 | FT24254410TQ\ AG2 | | Paiement cheque compense | 09 SEP 24 | 135,593 | | 33,243,398 |
| | | | Numero de cheque: 4677824 | | | | |
| 10 SEP 24 | FT242544MB0V | | Paiement cheque compense | 09 SEP 24 | 3,390 | | 33,240,008 |
| | | | Numero de cheque: 4677814 | | | | |
| 11 SEP 24 | FT24255WK5QF\ DI2 | | Paiement cheque compense | 10 SEP 24 | 199,656 | | 33,040,352 |
| | | | Numero de cheque: 4677844 | | | | |
| 12 SEP 24 | TT24256VPM6M\ ZOG | | VERSEMENT D'E SPECES | 12 SEP 24 | | 14,000 | 33,054,352 |
| 18 SEP 24 | FT2426285M34\ K02 | | Paiement cheque compense | 17 SEP 24 | 237,500 | | 32,816,852 |
| | | | Numero de cheque: 4677858 | | | | |
| 18 SEP 24 | FT24262Q0XZN | | Paiement cheque compense | 17 SEP 24 | 570,000 | | 32,246,852 |
| | | | Numero de cheque: 4677860 | | | | |
| 18 SEP 24 | FT24262CDVHM | | Paiement cheque compense | 17 SEP 24 | 684,000 | | 31,562,852 |
| | | | Numero de cheque: 4677862 | | | | |
| 19 SEP 24 | TT24263TBBWV\ ZOG | | RETRAIT PAR CHEQUE | 19 SEP 24 | 893,000 | | 30,669,852 |

| | | | | | |
|-----------|----------------------|--|-----------|-----------|------------|
| 19 SEP 24 | FT24263PDQ51 KD2 | By cheque No: 3 671120 Paiement cheque compense | 18 SEP 24 | 275,530 | 30,394,322 |
| 19 SEP 24 | FT24263HTHC9 | Numero de chequ e: 4677865 VIREMENT EMIS | 18 SEP 24 | 6,575,250 | 23,819,072 |
| 20 SEP 24 | FT242640MBNN VAG2 | LOCATION BAT IMEN Paiement cheque compense | 19 SEP 24 | 1,600,000 | 22,219,072 |
| 20 SEP 24 | FT24264SFX47 | Numero de chequ e: 4677869 Paiement cheque compense | 19 SEP 24 | 36,000 | 22,183,072 |
| 20 SEP 24 | FT242643YB2H | Numero de chequ e: 4677863 Paiement cheque compense | 19 SEP 24 | 30,000 | 22,153,072 |
| 20 SEP 24 | FT24264T4B3N AG2 | Numero de chequ e: 4677861 Paiement cheque compense | 19 SEP 24 | 930,500 | 21,222,572 |
| 20 SEP 24 | FT24264Q5WQX | Numero de chequ e: 4677850 Paiement cheque compense | 19 SEP 24 | 19,500 | 21,203,072 |
| 20 SEP 24 | FT24264NW8HL | Numero de chequ e: 4677857 Paiement cheque compense | 19 SEP 24 | 12,500 | 21,190,572 |
| 23 SEP 24 | FT24267Y5SQN | Numero de chequ e: 4677859 Paiement cheque compense | 20 SEP 24 | 1,600,000 | 19,590,572 |
| 24 SEP 24 | FT242688YJ1J | Numero de chequ e: 4677868 Paiement cheque compense | 23 SEP 24 | 370,500 | 19,220,072 |
| 24 SEP 24 | FT2426889MVJ DI2 | Numero de chequ e: 4677856 Paiement cheque compense | 23 SEP 24 | 265,500 | 18,954,572 |
| 24 SEP 24 | FT2426800MT5 | Numero de chequ e: 4677866 VIREMENT EMIS INTERNE | 24 SEP 24 | 198,172 | 18,756,400 |
| 25 SEP 24 | FT24269Z2BBC | CHQ BICIA4677 872 Paiement cheque compense | 24 SEP 24 | 21,876 | 18,734,524 |
| | | Numero de chequ e: 4677874 | | | |

| | | | | | |
|-----------|---------------------------|-------------------------------|-----------|-----------|------------|
| 25 SEP 24 | FT24269NLFQH | Paiement cheque compense | 24 SEP 24 | 351,082 | 18,383,442 |
| | | Numero de cheque: 4677873 | | | |
| 25 SEP 24 | FT242691QFLB | Paiement cheque compense | 24 SEP 24 | 198,172 | 18,185,270 |
| | | Numero de cheque: 4677870 | | | |
| 26 SEP 24 | FT242700HW63 | Paiement cheque compense | 25 SEP 24 | 1,769,256 | 16,416,014 |
| | | Numero de cheque: 4677871 | | | |
| 27 SEP 24 | FT242713GJ08 | Paiement cheque compense | 26 SEP 24 | 13,536 | 16,402,478 |
| | | Numero de cheque: 4677843 | | | |
| 27 SEP 24 | FT24271227NP | Paiement cheque compense | 26 SEP 24 | 448,359 | 15,954,119 |
| | | Numero de cheque: 4677841 | | | |
| 30 SEP 24 | AAACT242740VT 73MQQ | Facturation - Exi gibilite | 30 SEP 24 | 10,000 | 15,944,119 |
| | | Frais Tenue De c ompte | | | |
| | | Scheduled Paym ents Due | | | |
| | Balance at Perio d End | | | | 15,944,119 |

ETAT DE RAPPROCHEMENT BANCAIRE AU 31/10/2024

COMPTE BANCAIRE 521110 (BICIAB Compte CEFORGRIS)

| Ecritures non encore passées par la banque | | | | Ecritures non encore passées par UGPPBES/CEA - Centre d'Études, de Formation et de Recherche en Gestion des Risques Sociaux (CEFORGRIS) - BURKINA FASO | | | |
|--|--|-------|---------|--|---------|-------|---------|
| Date pièce | Libellé | Débit | Crédit | Date pièce | Libellé | Débit | Crédit |
| <u>Solde relevé bancaire</u> | | | 441 000 | <u>Solde dans nos livres</u> | | | 423 900 |
| 06/12/2023 | CHA N°4677729 Retenue à la source/CCYZ | 9 600 | | | | | |
| 06/12/2023 | CHA N°4677731 Retenue à la source/CCYZ | 7 500 | | | | | |

Sous-Total

17 100

441 000

Sous-Total

423 900

Solde corrigé

423 900

Solde corrigé

423 900

Comptable du Projet



OUEDRAOGO Soumaïla

L'Agent Comptable



TOE David Elazare



Account
Account : 70000116295
Customer : 1000155845
Currency : XOF

UNIVERSITE JOSEPH KI-ZERB

| Date comptable | Référence | Motif du paiement | Description | Date de valeur | Debit | Crédit | Solde |
|----------------|----------------------|-------------------|---|----------------|-----------|---------|------------|
| | | | Balance at Period Start | | | | 15,944,119 |
| 04 OCT 24 | FT242780NDW6 IOY2 | | Paiement cheque compense | 03 OCT 24 | 1,732,668 | | 14,211,451 |
| | | | Numero de cheque e: 4677875 | | | | |
| 09 OCT 24 | FT24283Q592J | | Paiement cheque compense | 08 OCT 24 | 136,800 | | 14,074,651 |
| | | | Numero de cheque e: 4677880 | | | | |
| 11 OCT 24 | FT24285JNXFR TAM | | Paiement cheque compense | 10 OCT 24 | 142,500 | | 13,932,151 |
| | | | Numero de cheque e: 4677878 | | | | |
| 11 OCT 24 | FT242854LRJ1 | | Paiement cheque compense | 10 OCT 24 | 182,400 | | 13,749,751 |
| | | | Numero de cheque e: 4677876 | | | | |
| 14 OCT 24 | FT24288DM817 | | Paiement cheque compense | 11 OCT 24 | 9,600 | | 13,740,151 |
| | | | Numero de cheque e: 4677877 | | | | |
| 14 OCT 24 | FT24288T4XJM | | Paiement cheque compense | 11 OCT 24 | 7,200 | | 13,732,951 |
| | | | Numero de cheque e: 4677881 | | | | |
| 14 OCT 24 | FT24288PYNFC | | Paiement cheque compense | 11 OCT 24 | 7,500 | | 13,725,451 |
| | | | Numero de cheque e: 4677879 | | | | |
| 16 OCT 24 | TT242901XJM7 ZOG | | VERSEMENT D'E SPECES | 16 OCT 24 | | 720,000 | 14,445,451 |
| | | | RELIQUAT ATE LIER DE VALIDA TION | | | | |
| 16 OCT 24 | TT242905FY5T ZOG | | VERSEMENT D'E SPECES | 16 OCT 24 | | 430,000 | 14,875,451 |
| | | | RELIQUAT ATEL IER DE PRODUC DE DONN | | | | |
| 16 OCT 24 | FT242904C41D | | Paiement cheque compense | 15 OCT 24 | 5,000 | | 14,870,451 |
| | | | Numero de cheque e: 4677883 | | | | |
| 17 OCT 24 | FT24291L6Z55 | | Paiement cheque compense | 16 OCT 24 | 95,000 | | 14,775,451 |

Numero de cheque: 4677882

| | | | | | |
|-----------|-----------------------|------------------------|-----------|------------|---------|
| 17 OCT 24 | FT24291ZQ8N3 | Paiement Swift sortant | 16 OCT 24 | 14,334,451 | 441,000 |
| | Balance at Period End | | | | 441,000 |



ETAT DE RAPPROCHEMENT BANCAIRE AU 30/11/2024

COMPTE BANCAIRE 521110 (BICIAB Compte CEFORGRIS)

| Ecritures non encore passées par la banque | | | | Ecritures non encore passées par UGPPBES/CEA - Centre d'Études, de Formation et de Recherche en Gestion des Risques Sociaux (CEFORGRIS) - BURKINA FASO | | | |
|--|---------|-------|--------|--|---------|-------|--------|
| Date pièce | Libellé | Débit | Crédit | Date pièce | Libellé | Débit | Crédit |

| | | | | | | | |
|------------------------------|--|-------|---------|------------------------------|--|---------|--|
| <u>Solde relevé bancaire</u> | | | | <u>Solde dans nos livres</u> | | | |
| | | | 441 000 | | | 423 900 | |
| 06/12/2023 | CHA N°4677729 Retenue à la source/CCYZ | 9 600 | | | | | |
| 08/12/2023 | CHA N°4677731 Retenue à la source/CCYZ | 7 500 | | | | | |

Sous-Total

17 100

441 000

Sous-Total

423 900

Solde corrigé

423 900

Solde corrigé

423 900

Comptable du Projet

L'Agent Comptable



QUEDRAGO Soumaïla



TOE David Etazare

Account

Account : 70000116295

Customer : 1000155845

Currency : XOF

UNIVERSITE JOSEPH KI-ZERB

| Date comptable | Référence | Motif du paiement | Description | Date de valeur | Debit | Crédit | Solde |
|----------------|-----------|-------------------|-------------|---------------------|-------|--------|---------|
| | | | | | | | 441,000 |
| | | | *** NO ENT | RIES FOR PERIOD *** | | | ----- |
| | | | | | | | 441,000 |



ETAT DE RAPPROCHEMENT BANCAIRE AU 31/12/2024

COMPTE BANCAIRE 521110 (BICIAB Compte CEFORGRIS)

| Ecritures non encore passées par la banque | | | | Ecritures non encore passées par UGPPBES/CEA - Centre d'Études, de Formation et de Recherche en Gestion des Risques Sociaux (CEFORGRIS) - BURKINA FASO | | | |
|--|---------|-------|--------|--|---------|-------|--------|
| Date pièce | Libellé | Débit | Crédit | Date pièce | Libellé | Débit | Crédit |

| | | | | | | | |
|------------------------------|--|---------|----------------|------------------------------|--|----------------|--|
| Solde relevé bancaire | | | | Solde dans nos livres | | | |
| | | | 431 000 | | | 113 900 | |
| 06/12/2023 | CHA N°4677729 Retenue à la source/CCYZ | 9 600 | | | | | |
| 06/12/2023 | CHA N°4677731 Retenue à la source/CCYZ | 7 500 | | | | | |
| 12/12/2024 | CHQ N°3671121 Approvisionnement de la | 300 000 | | | | | |

Sous-Total

317 100

431 000

Sous-Total

113 900

Solde corrigé

113 900

Solde corrigé

113 900

Comptable du Projet

L'Agent Comptable

QUEDRAOGO Soumaila

TOE David Elazare



7 January 2025
7:57:7

Account

Account : 70000116295

Customer : 1000155845

UNIVERSITE JOSEPH KI-ZERB

Currency : XOF

| Date comptable | Référence | Motif du paiement | Description | Date de valeur | Debit | Crédit | Solde |
|----------------|------------------------|-------------------|---------------------------|----------------|--------|--------|---------|
| | | | Balance at Period Start | | | | 441,000 |
| 30 DEC 24 | AAACT24365YV 07Z6VX | | Facturation - Exigibilité | 30 DEC 24 | 10,000 | | 431,000 |
| | | | Frais Tenue De compte | | | | |
| | | | Scheduled Payments Due | | | | |
| | | | Balance at Period End | | | | 431,000 |



Annexe 2 : SITUATION EXECUTION BUDGETAIRE AU 31-12-2024

SITUATION EXECUTION BUDGETAIRE AU 31-12-2024

Financement : Tous

CENTRE : Tous

Plan6 : Inactif

ACTION : Tous

ACTIVITE : Tous

Cpte Div : Tous

Période du 01/07/2024 Au 31/12/2024

Monnaie : XOF

| Sans Engagement | | Pour la période se terminant le 31/12/2024 | | | | | | Pour tout l'exercice | | |
|-----------------|--|--|---------------------------|---------------------------------|---------------|--------------------------------|-----------------------|----------------------|--------------------------------|-----------------------|
| Code | Libellé | (1) Réalizations | (2) Sans Engagement | (3) = (1) + (2) Décaissement | (4) Budget | (5) = (4) - (3) Disponibile | (3) / (4) Exec (%) | (7) Budget | (8) = (7) - (3) Disponibile | (3) / (7) Exec (%) |
| 10 | PLAN DE TRAVAILT CEFORGRIS | 293 535 138 | | 293 535 138 | 946 295 744 | 652 760 606 | 31,02 | 1 892 591 536 | 1 599 056 398 | 15,51 |
| 1001 | Action 1: FORMATION | 3 200 000 | | 3 200 000 | 43 125 000 | 39 925 000 | 7,42 | 86 250 000 | 83 050 000 | 3,71 |
| 1002 | Action 2: RECHERCHE | 144 549 759 | | 144 549 759 | 419 618 728 | 275 068 969 | 34,45 | 839 237 452 | 694 687 693 | 17,22 |
| 1003 | Action 3: EQUITE ET ATTRACTIVITE | 28 429 451 | | 28 429 451 | 30 515 035 | 2 085 584 | 93,17 | 61 030 075 | 32 600 624 | 46,58 |
| 1004 | Action 4:PARTENARIATS ACADEMIQUES ET SCIENTIFIQUES | | | | 243 051 912 | 243 051 912 | | 486 103 830 | 486 103 830 | |
| 1005 | Action 5: PARTENARIATS SECTORIELS | | | | 3 631 004 | 3 631 004 | | 7 262 000 | 7 262 000 | |
| 1006 | Action 6: GOUVERNANCE INSTITUTIONNELLE | 1 090 400 | | 1 090 400 | 38 199 992 | 37 109 592 | 2,85 | 76 400 000 | 75 309 600 | 1,43 |
| 1007 | ACTION 7: GESTION ET FONCTIONNEMENT | 15 679 972 | | 15 679 972 | 56 945 456 | 41 265 484 | 27,54 | 113 890 940 | 98 210 968 | 13,77 |
| 1008 | Action 8: DEPENSE DE CONTREPARTIE | 100 585 556 | | 100 585 556 | 111 208 617 | 10 623 061 | 90,45 | 222 417 239 | 121 831 683 | 45,22 |
| | Total général | 293 535 138 | | 293 535 138 | 946 295 744 | 652 760 606 | 31,02 | 1 892 591 536 | 1 599 056 398 | 15,51 |




**Annexe 3 : LISTE DES ILD ATTEINTS ET VERIFIES SUR LA
PERIODE DU 01/01/2019 AU 31/12/2024**

| ILD | RLD | 2024 | | Observations ¹ |
|--|--------------------------------------|---------------------------|---|--|
| | | Valeur cible des RLD 2024 | Résultats atteint | |
| 1 : Préparation institutionnelle | | | ILD atteint et validé depuis 2021 | Le total des gains obtenu sur la période est de 928 028 USD |
| 2 : Impact sur le développement | | | | |
| 2.1 | Des progrès vers l'impact | | | |
| 2.2 | Impact sur le développement | 1 | La vérification de cet ILD est en cours suite à la soumission du rapport d'autoévaluation. Le score du Centre est de 38 % depuis 2022. | Le décaissement attendu sur ce RLD pour janvier 2025 est de 125 460 USD |
| 3 : Nombre d'étudiants en centrant l'attention sur le genre et la régionalisation | | | | |
| 3.1 | Doctorants | | 100 % atteints | Le total des gains obtenu sur la période est de 62 992 USD. Ce décaissement est attendu d'ici début mars |
| 3.2 | Étudiants en master | | 100 % atteints | ILD atteint depuis 2023 |
| 3.3 | Étudiants en formations courtes | | 39 % atteints | Il reste 160 163 \$ USD à décaisser |
| 4 : Qualité de l'éducation et de la recherche | | | | |
| 4.1 | Étapes d'accréditation de programmes | | 50 % atteints | 2 programmes ont été atteints en 2024. Le reste des fonds est réaffecté sur les publications (ILD 4.2= |
| 4.2 | Publications de recherche | 42 | 100 % atteints | Après les vérifications de Décembre, l'indicateur est à 100% mais il reste 80 529 \$US à décaisser |
| 4.3 | Infrastructure | 2 jalons | 1 jalons réalisés soit 50 % de niveau d'exécution | Le total des gains restant est de 200 750 \$US |
| 5 : Pertinence de l'éducation et de la recherche | | | | |
| 5.1 | Revenus externes générés (en F CFA) | 150 000 000 | 100 % atteint | ILD atteint depuis 2023 |
| 5.2 | Stages | | 100 % atteints | Il reste à décaisser 17 931 \$US |
| | | | | |

¹ Il s'agit des résultats atteints à date et validés par l'AUA et des actions en cours.

| ILD | RLD | 2024 | | Observations ¹ |
|---|--|---------------------------|-------------------|------------------------------------|
| | | Valeur cible des RLD 2024 | Résultats atteint | |
| 6 : Ponctualité et qualité des rapports fiduciaires (Fiduciaire) | | | | |
| 6.1 | Rapports en temps opportun | 1,00 | 77 % atteint | Il reste à décaisser 23 258 \$ US. |
| 6.2 | Unité de vérification interne (Audit) | 1,00 | 95 % atteint | Il reste à décaisser 4750 \$ US. |
| 6.3 | Rapports fiduciaires sont disponibles sur les sites Web des établissements | 1,00 | 95 % atteint | Il reste à décaisser 4751 \$ US. |

Le Coordonnateur du CEFORGRIS



Dr Seindira MAGNINI



ANNEXE 4 : DEPENSES EEP DU 01/07/2024 AU 31/12/2024



UNIVERSITE JOSEPH KI ZERBO (UJKZ)

UFR / Sciences Humaines (UFR/SH)

Ecole Doctorale Lettres, Sciences Humaines
Communication (ED-LESHCO)



Centre d'Etudes, de Formation et de Recherche en Gestion des Risques Sociaux (CEA-
CEFORGRIS)


Ouagadougou, le 31 Décembre 2024

Situation du Programme de Dépenses Eligibles (PDE) de la période allant du 1er juillet 2024 au au 31 décembre 2024 de l'UFR / Sciences Humaines (UFR/SH)

| Mois/Année | Montant budgété [Monnaie Locale] | Montant réel payé [Monnaie Locale] | Taux de change [Monnaie Locale]/USD | Équivalent USD des EEP | Taux de change USD/Monnaie | Valeur DTS des EEP |
|----------------|-------------------------------------|---------------------------------------|---|---------------------------|-------------------------------|-----------------------|
| juillet 2024 | 77 293 759 | 77 293 759 | 0,00181818 | 140 534 | 0,733794156 | 103 123 |
| août 2024 | 76 513 426 | 76 513 426 | 0,00181818 | 139 115 | 0,733794156 | 102 082 |
| septembre 2024 | 102 774 815 | 102 774 815 | 0,00181818 | 186 863 | 0,733794156 | 137 119 |
| octobre 2024 | 82 817 882 | 82 817 882 | 0,00181818 | 150 578 | 0,733794156 | 110 493 |
| novembre 2024 | 80 403 718 | 80 403 718 | 0,00181818 | 146 189 | 0,733794156 | 107 272 |
| décembre 2024 | 84 376 027 | 84 376 027 | 0,00181818 | 153 411 | 0,733794156 | 112 572 |
| TOTAL | 504 179 627 | 504 179 627 | | 916 690 | | 672 662 |

Le Directeur de l'Administration et des Finances


Hamidou LOMPO



Le Coordonnateur du CEFORGRIS



Annexe 5 : TABLEAU EMPLOI RESSOURCES AU 31-12-2024

TABLEAU EMPLOI RESSOURCES AU 31-12-2024

Semestre finissant le 31/12/2024

Franc CFA

Page 1/2

| | Semestre | Cumulatif | Prévisions 6 mois |
|---|--------------------|----------------------|-------------------|
| RESSOURCES | | | |
| Etat dotation initiale | | | |
| Etat subventions | 96 800 000 | 400 198 344 | |
| IDA dotation initiale | | | |
| IDA Compte Désigné A -USD | 192 947 047 | 767 011 939 | |
| IDA Paiements directs | | | |
| Prefinancement | | 100 000 000 | |
| AUTRES FINANCEMENTS | 604 230 | 2 235 563 | |
| Total RESSOURCES | 290 351 277 | 1 269 445 846 | |
| Financement Total | 290 351 277 | 1 269 445 846 | |
| EMPLOIS | | | |
| Composante 1 | 293 535 138 | 1 191 560 563 | |
| Formation | 3 200 000 | 261 011 054 | |
| Recherches | 144 549 759 | 266 985 099 | |
| Equité et Attractivités | 28 429 451 | 48 540 411 | |
| Partenariats académiques et scientifiques | | 3 251 000 | |
| Partenariats sectoriels | | 3 731 040 | |
| Gestion et gouvernance | 1 090 400 | 64 993 421 | |
| GESTION ET FONCTIONNEMENT | 15 679 972 | 218 573 527 | |
| Dépenses sur fonds de Contrepartie nationale | 100 585 556 | 324 475 011 | |
| Composante 2 | | | |
| Composante 3 | | | |
| RENFORCER LES CAPACITES DES CENTRES CEA | | | |
| ASSURER LA GESTION DE LA COORDINATION DU PROJET | | | |
| Total EMPLOIS | 293 535 138 | 1 191 560 563 | |
| Total des dépenses | 293 535 138 | 1 191 560 563 | |
| Encaissements moins dépenses | -3 183 861 | 77 885 283 | |
| Evolution nette de l'encaisse | -3 183 861 | 77 885 283 | |
| Solde d'ouverture de l'encaisse | | | 77 885 283 |
| TRESORERIE | | | |
| BANQUES | 219 035 | | |
| BANQUE COMPTE DESIGNÉ | | | |

TABLEAU EMPLOI RESSOURCES AU 31-12-2024

Soumaïla OUEDRAOGO



Le Comptable du Projet

TOE David Elazare



L'Agent Comptable

TABLEAU EMPLOI RESSOURCES AU 31-12-2024

Semestre finissant le 31/12/2024


Franc CFA

Page 2/2

| | Semestre | Cumulatif | Prévisions 6 mois |
|---|-------------------|-------------------|-------------------|
| BANQUE CEFORGRIS | 219 035 | | |
| CAISSE | 156 400 | | |
| CAISSE | 156 400 | | |
| TRESOR | 80 693 709 | | |
| TRESOR CEFORGRIS | 80 693 709 | | |
| Total TRESORERIE | 81 069 144 | | |
| Total de l'encaisse d'ouverture | 81 069 144 | | |
| Encaisse nette disponible | 77 885 283 | 77 885 283 | 77 885 283 |
| Solde de clôture de l'encaisse | | | |
| BANQUE COMPTE DESIGNÉ | | | |
| BANQUE CEFORGRIS | 113 900 | 113 900 | |
| CAISSE | 259 000 | 259 000 | |
| TRESOR CEFORGRIS | 77 512 383 | 77 512 383 | |
| Solde total de clôture de l'encaisse | 77 885 283 | 77 885 283 | 77 885 283 |

TABLEAU EMPLOI RESSOURCES AU 31-12-2024

Soumaila OUEDRAOGO



Le Comptable du Projet

TOE David Elazare



L'Agent Comptable

Annexe 6 : UTILISATION DES FONDS PAR ACTION 31-12-2024

UTILISATION DES FONDS PAR ACTION 31-12-2024


Semestre finissant le 31/12/2024

Franc CFA

Page 1/1

| Composantes et Activités de l'Entité | Semestre | | | Cumulatif | | | Doc.D'éval. de l'Entité | |
|--|--------------------|--------------------|--------------------|----------------------|----------------------|----------------------|-------------------------|--------|
| | Prévu | Effectif | Ecart | Prévu | Effectif | Ecart | Durée de vie | révisé |
| 1 Mettre en place de nouveaux CEA et renforcer les CEA existan | 946 295 744 | 293 535 138 | 652 760 606 | 2 566 116 086 | 1 191 560 563 | 1 374 555 523 | | |
| 11 Soutien à la création de nouveaux centres d'excellence | 946 295 744 | 293 535 138 | 652 760 606 | 2 566 116 086 | 1 191 560 563 | 1 374 555 523 | | |
| 1101 FORMATION | 47 864 468 | 3 200 000 | 44 664 468 | 315 775 994 | 261 011 054 | 54 764 940 | | |
| 1102 Recherche | 419 618 728 | 144 549 759 | 275 068 969 | 892 010 042 | 266 985 099 | 625 024 943 | | |
| 1103 EQUITE ET ATTRACTIVITE | 30 515 035 | 28 429 451 | 2 085 584 | 77 444 005 | 48 540 411 | 28 903 594 | | |
| 1104 PARTENARIAT ACADEMIQUE ET SCIENTIFIQUE | 243 051 912 | | 243 051 912 | 489 354 830 | 3 251 000 | 486 103 830 | | |
| 1105 Partenariat sectoriel | 3 631 004 | | 3 631 004 | 10 993 040 | 3 731 040 | 7 262 000 | | |
| 1106 Gouvernance institutionnelle | 39 999 992 | 1 090 400 | 38 909 592 | 133 525 421 | 64 993 421 | 68 532 000 | | |
| 1107 GESTION ET FONCTIONNEMENT | 50 405 988 | 15 679 972 | 34 726 016 | 247 262 060 | 218 573 527 | 28 688 533 | | |
| 1108 dépenses de contrepartie | 111 208 617 | 100 585 556 | 10 623 061 | 399 750 694 | 324 475 011 | 75 275 683 | | |
| Total général | 946 295 744 | 293 535 138 | 652 760 606 | 2 566 116 086 | 1 191 560 563 | 1 374 555 523 | | |

Soumaïla OUEDRAOGO



Le Comptable du Projet

TOE David Elazare



L'Agent Comptable